



NESTA EDIÇÃO

pág. 2

Visão Geral do número de empresas ativas e extintas em Divinópolis. Além da Natureza Jurídica delas.

pág. 3

Atividades econômicas com maior incidência no município.

pág. 4

Panorama geral.

ABERTURA E FECHAMENTO DE EMPRESAS EM DIVINÓPOLIS

Neste informativo apresenta-se uma comparação dos meses de julho, agosto e setembro de 2021, referentes a abertura e fechamento de empresas na cidade de Divinópolis – MG. O intuito é trazer informações relevantes para tomada de decisões, afinal um estudo profundo sobre a situação regional, auxilia na permanência da empresa.

Será apresentado uma visão geral sobre o assunto, mostrando as empresas ativas, a natureza jurídica delas, além das atividades econômicas predominantes. Por fim, mostrando o volume de extinção de empresas. Algumas, infelizmente, a pandemia atrapalhou no seu reestabelecimento.

VISÃO GERAL

EMPRESAS ABERTAS E EXTINTAS

De acordo com o Painel Mapa de Empresas, disponível no site “gov.br”, ocorreu uma constância de empresas, matrizes e filiais ativas durante os meses de julho a setembro/21. O total de empresas ativas em Divinópolis foi de 33.183, sendo 32.171 matrizes e, 1.012 filiais, no período.

Partindo dos dados expostos no gráfico, observa-se que a quantidade de empresas matrizes abertas (CNPJs novos) foi reduzida, apresentando 79% de queda de Julho à Setembro. No quesito filial aberta, temos uma queda de 66% de Julho para Agosto, e um aumento de 72% de Agosto para Setembro.

Já nas empresas e matrizes extintas obtivemos um aumento consecutivo. Agora no total de filiais extintas verificou-se o cenário contrário, com um queda nesses três meses.

Como supracitado, entre os meses de Julho à Setembro não houve variação entre a quantidade de empresas ativas na cidade de Divinópolis. Mesmo com o início da pandemia as empresas se mantiverão ativas, e poderão se reestabelecer aos poucos com a volta das atividades.

NATUREZA JURÍDICA

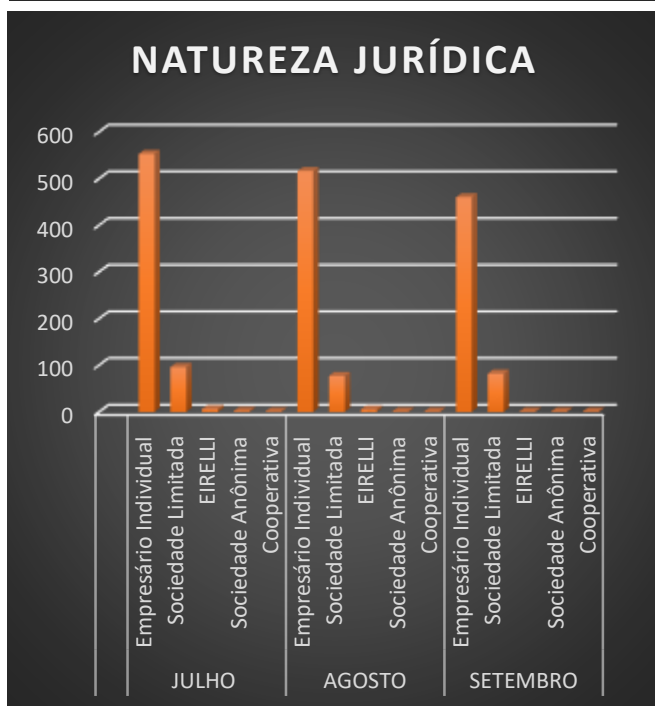
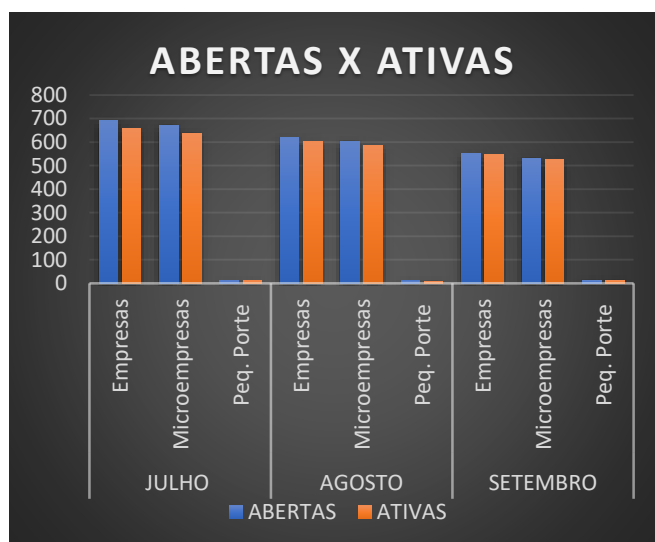
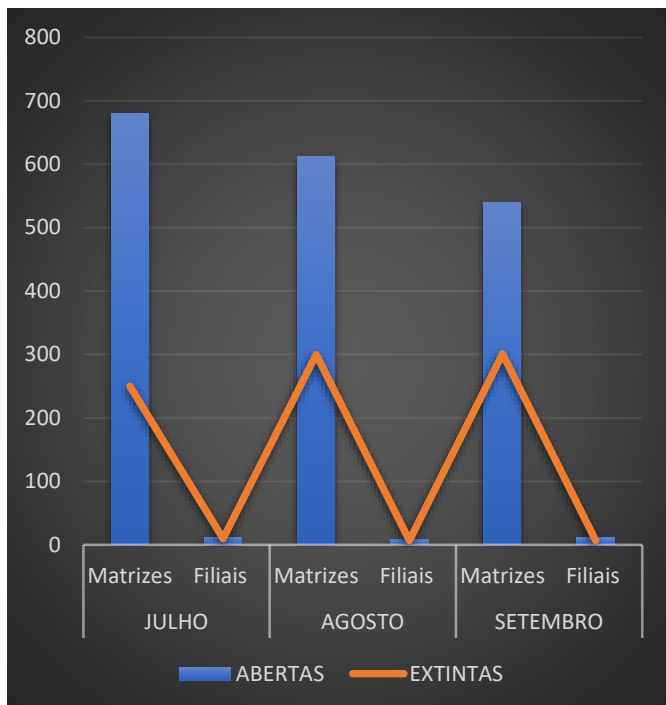
Em relação ao total de empresas abertas, pode-se notar uma queda a cada mês, conseqüentemente, também há uma queda no total das empresas ativas. Como exposto no gráfico “Natureza Jurídica” quase todos os ramos tiveram queda, com exceção da Sociedade Limitada que teve um aumento em setembro de 6,5% em relação a agosto, saindo de 77 para 82 empresas.

A natureza jurídica Empresário Individual, apresentou o maior índice de empresas ativas, representando em média 85% do total de empresas nos três meses observados, optando por esse ramo de atividade a empresa tem um valor anual máximo de faturamento de R\$360.000,00 sendo considerado ME ou até R\$4,8 milhões sendo EPP, se enquadrando no regime Simples Nacional. Ainda tem a possibilidade de optar pelo Lucro Presumido com limite de faturamento de até R\$78 milhões.

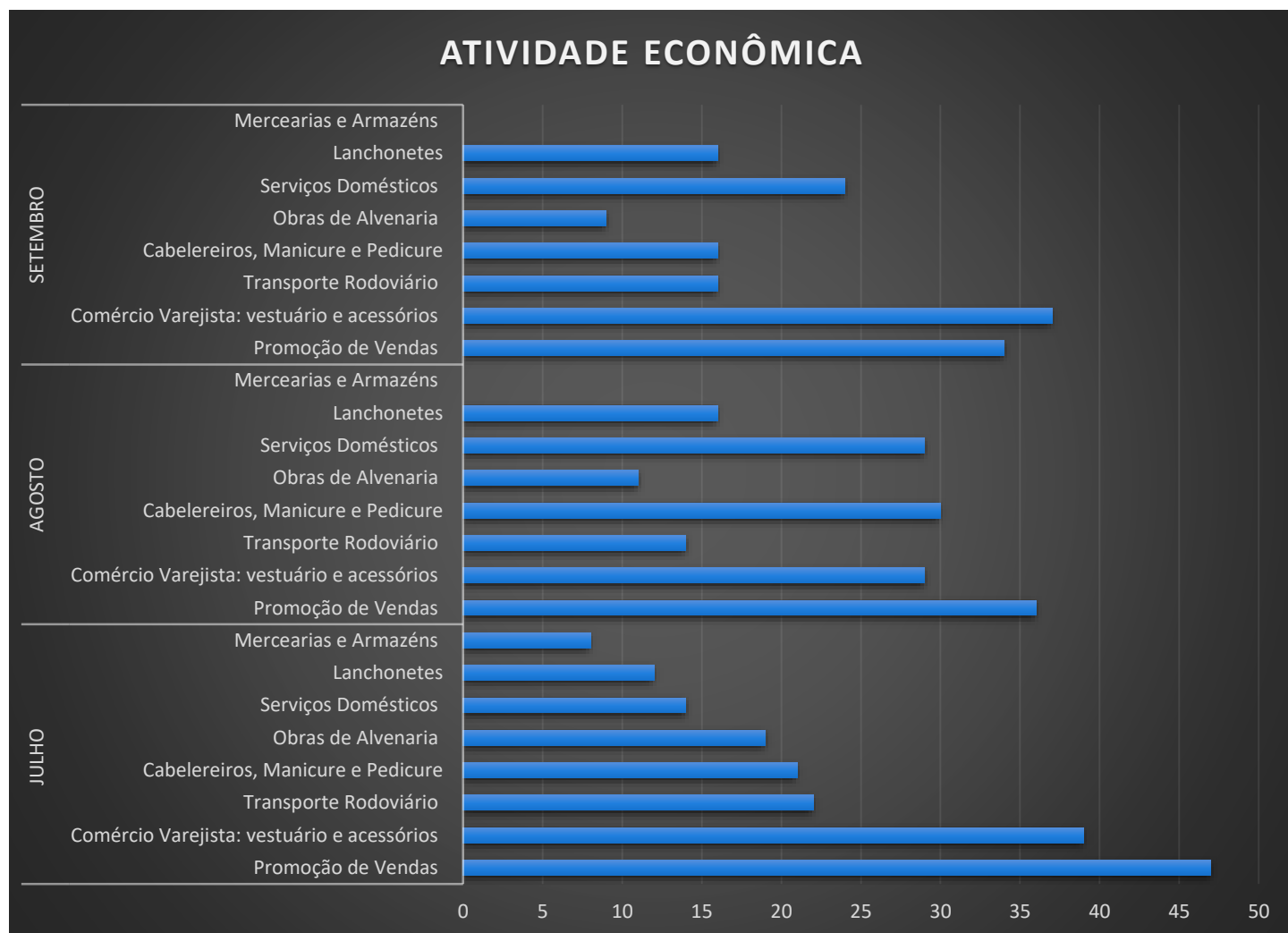
Em segundo temos a Sociedade Limitada, que terá a sigla LTDA acompanhando o nome da empresa. É composto por dois sócios ou mais, não tem valor mínimo de capital social e a responsabilidade dos sócios é restrita a empresa.

Em terceiro, as empresas optaram pela natureza jurídica EIRELLI que tem algumas restrições a serem seguidas. É um modelo de microempresa na qual é necessário apenas um sócio para sua abertura, o proprietário do negócio. A principal diferença da Eireli está na exigência de uma capital social mínimo, que é correspondente a 100 vezes o salário mínimo vigente na época da abertura.

E com menor índice, mas não menos importante, ficaram as empresas que optaram pela Sociedade Anônima – S.A e as Cooperativas. Nas S.A's a responsabilidade dos sócios é limitada e definida por quantas ações cada um possui. Já as Cooperativas são uma organização constituída por membros de determinado grupo econômico ou social que objetiva desempenhar, em benefício comum, determinada atividade.



ATIVIDADE ECONÔMICA



ALGUNS COMPARATIVOS

No gráfico acima, relaciona-se as principais atividades econômicas, visto que são apresentadas várias no Painel Mapa de Empresas, disponível no site “gov.br”. Pode-se observar que a atividade econômica é a área que mais sofre alteração, por exemplo, com a pandemia diversas empresas tiveram que encerrar por completo suas atividades, tais como: ônibus escolares, cinemas e teatros, entre outros. Mas, algumas empresas conseguiram manter, de forma reduzida, ou por outros meios suas atividades, tais como: lanchonetes com os deliveries, comércios de vestuário e acessórios com as redes sociais e entregas...

Neste gráfico observa-se que a maioria das atividades tiveram queda, apenas poucas aumentaram nesses meses de comparativo. A atividade “Promoção de Vendas” foi a que apresentou maior queda, começando com 47 empresas neste ramo e terminando com apenas 34. Uma variação de 38%. Outras atividades que também apresentaram essa queda foram os “Serviços de lavagem”, as “Obras de Alvenaria”, e, o “Comércio varejista de cosméticos”.

O “Comércio varejista de acessórios e vestuário” teve uma queda de julho para agosto e depois conseguiu se reerguer de agosto para setembro. Outras atividades que apresentaram queda de julho para agosto e aumento de agosto para setembro foram o “Transporte rodoviário”, o “Comércio varejista de Bebidas”, e a “Confecção sob medida”.

Há também atividades que aumentaram de julho para agosto, mas caíram de agosto para setembro, tais como: os “Cabeleireiros, manicures e pedicures”, os “Serviços domésticos”, a “Preparação de documentos e apoio administrativos”, e a “Fabricação de produtos de padaria”.

E, ainda, teve algumas atividades que terminaram setembro zeradas, sem nenhuma incidência, como os “Serviços de pintura”, o “Comércio varejista de mercadorias em geral”, a “Reparação e manutenção de computadores”, entre outros.



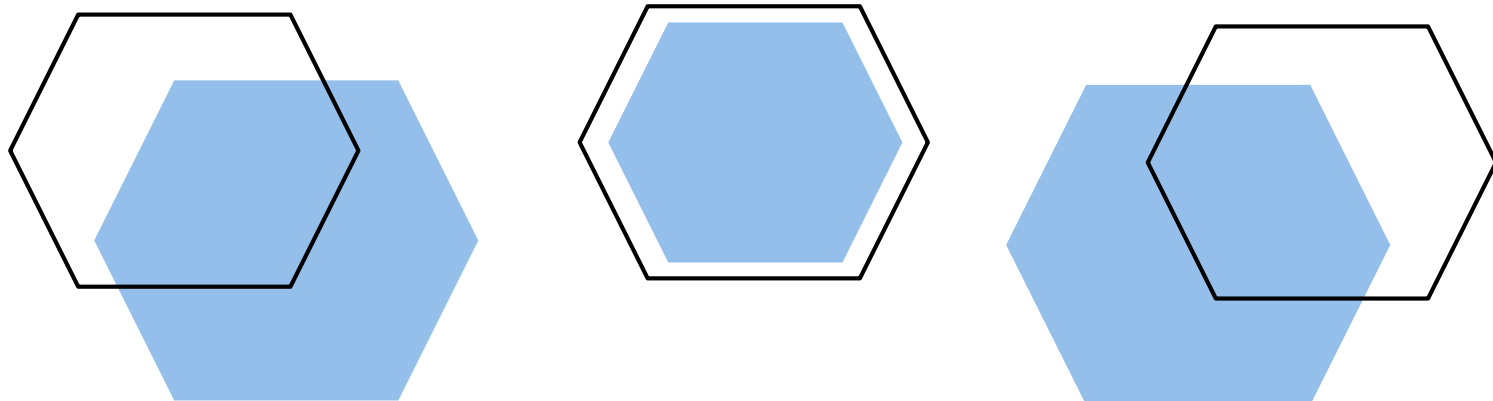
ANÁLISE GERAL DOS GRÁFICOS

A partir da análise dos gráficos é possível inferir os resultados referente a abertura e fechamento das empresas nos meses de Julho, Agosto e Setembro do ano de 2021. Em Julho houve em relação aos empresários individuais, uma criação de 82% de Micro Empresários Individuais e 1,52% de empresários individuais que não se enquadram como MEI. No âmbito das empresas por natureza jurídica houve 14,6% de Sociedade Limitada, e menos de 1% de EIRELI, Sociedade Anônima e Cooperativa. O porte dessas empresas 1,82% são de pequeno porte enquanto 96,96% se enquadram como microempresa.

No mês de Agosto houve uma queda em relação ao MEI de 8% e um aumento de 20% nas que não se enquadram como MEI. Analisando a Natureza Jurídica, também houve queda na Sociedade Limitada de 20%. A porcentagem de incidência das empresas EIRELI, Sociedade Anônima e Cooperativa se manteve em menos de 1%. Neste mês, foi realizada a criação de um Consórcio de Sociedades. Por fim, em relação ao porte das empresas passou para 1,66% de empresas com pequeno porte e 97,34% de Microempresas.

Em Setembro, o cenário se permanece o mesmo. Na natureza Jurídica MEI houve queda de 11%, nos empresários individuais que não se enquadram como MEI a queda foi de 40%. As Sociedades Limitadas aumentaram em 6% sua incidência. Em relação as Sociedades Anônimas e as Cooperativas, o percentual se mantém em menos de 1%. Já nas empresas EIRELI, houve uma queda significativa de 80%. Além disso, foi realizada a extinção do Consórcio de Sociedades criado no mês anterior. Por fim, aumentaram as empresas de Pequeno Porte para 2,39% e queda de Microempresas que passa a ser 96,33%.

Portanto, em relação aos resultados, nos 3 meses analisados foi possível observar mais fechamentos de empresas do que aberturas, o que evidencia um momento difícil e complicado para empresas se estabelecerem e permanecerem ativas no mercado. Para evitar esses acontecimentos repentinamente na abertura da empresa, os principais objetivos das entidades são a redução e controle de custos além do planejamento que está diretamente ligado nas tomadas de decisões das empresas que são tão importantes para sua produtividade e estabilidade no mercado buscando sempre a progressão e recursos para inovação.



AUTORES

Angela Nathaly Nascimento

Gabriela Nogueira de Sousa

Jéssica Uiany Resende Alves Santos

Jordélia Rabelo De Souza

Larissa de Fátima Oliveira Lopes

Letícia de Oliveira Reis

Lívia Lima Freitas

Natália Dias Bazilio de Souza

Suellen Oliveira Gomes

Viviane Lima Ferreira

ORIENTAÇÃO

Prof. Wagner Ferreira de Almeida