

**Nesta Edição:**

Comércio Exterior

Realização:Núcleo de Estudos e Pesquisas
Econômico-Sociais – NEPES |
Faculdade Una Divinópolis**Parceria:**Associação Comercial,
Industrial, Agropecuária e
Serviços de Divinópolis**Pesquisadores:**Bernardo Rocha
Thiago Teodoro
Rafael Melo
Virgínia de Paula Oliveira**Professores orientadores:**Pâmella Pugas
Wagner de Almeida**Comércio Exterior**

Na perspectiva do Comércio Exterior a análise do saldo da Balança Comercial é importante por apresentar um “Raio-x” da situação comercial de determinado país ou região, apontando se há déficit (importação superior a exportação) ou superávit (exportação superior a importação). Para o município de Divinópolis, o saldo da Balança Comercial é um indicador relevante pois impacta no cálculo do seu PIB, fazendo com que a cidade se projete como promissora, atraindo investimentos e impulsionando cada vez mais o desenvolvimento da região centro-oeste.

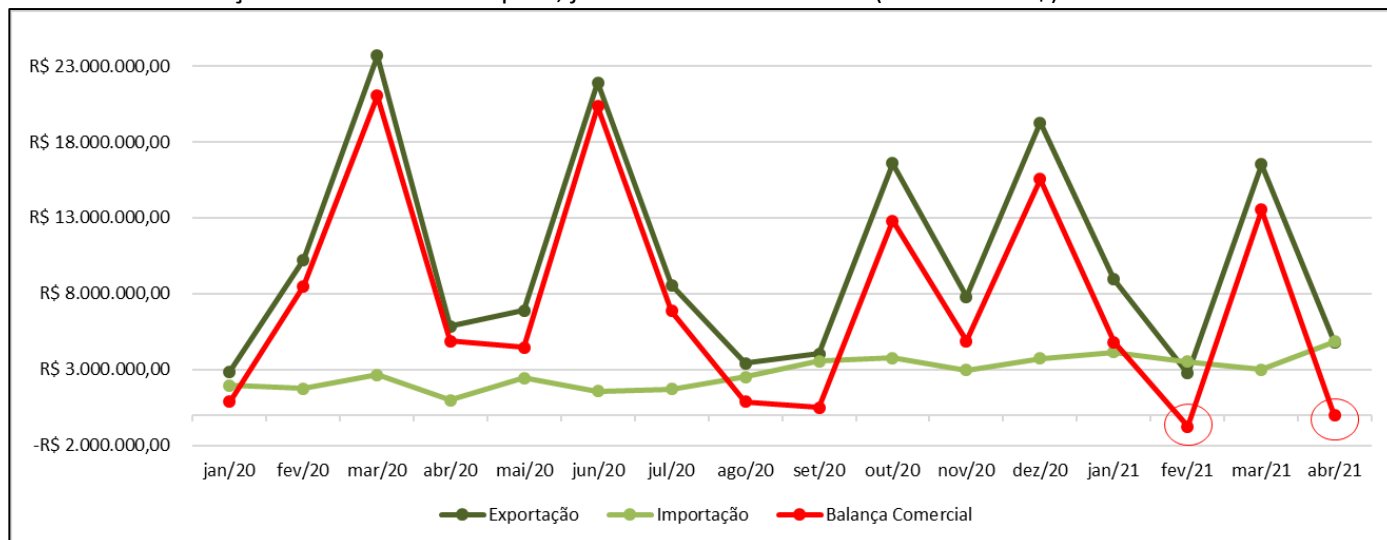
O levantamento de dados para este boletim é realizado a partir de consulta ao portal Comex Stat (inclua o endereço do site aqui). Portal do governo federal que disponibiliza de forma gratuita estatísticas de comércio exterior do Brasil e seus municípios. As informações são extraídas do SISCOMEX e baseadas nas declarações dos exportadores e importadores. Estes dados são divulgados mensalmente e conta com uma base histórica desde 1997. Para este boletim o levantamento de dados para análise compreende o período de janeiro 2020 a abril de 2021.

PARECER

Para início da análise deste boletim, foi realizada uma pesquisa com base nos dados de importação e exportação de produtos e mercadorias no comércio da cidade de Divinópolis, levando em consideração o período de janeiro de 2020 até abril de 2021. Sendo o saldo da Balança Comercial do município de Divinópolis a diferença entre importações e exportações realizadas, o gráfico 1 mostra o comportamento da balança comercial de Divinópolis no período citado.

Analisando a evolução do gráfico pode-se observar que a oscilação das exportações foi maior que das importações na cidade de Divinópolis, a importação por sua vez foi mais constante, tendo uma queda mais perceptível no mês de abril de 2020, que no contexto foi o período em que a cidade se manteve em um *lockdown* inicial causado pela pandemia do Covid-19, essa mesma queda foi perceptível também nas exportações.

Gráfico 1: Balança comercial de Divinópolis, janeiro 2020 a abril 2021 (valores em R\$).



A queda brusca das exportações em abril de 2021, pode estar relacionada a segunda onda da pandemia do COVID-19 e conseqüente congelamento da indústria e do comércio de todo país. Outras quedas notáveis ocorreram no período de julho a setembro de 2020, voltando a crescer em outubro. Salienta-se que esse movimento também aconteceu a nível Brasil, refletindo um período de instabilidade do cenário externo, acentuado com a guerra comercial entre China e EUA, a eleição presidencial americana, a predominância dos PIBs negativos pelo mundo e o crescente desemprego a nível mundial.

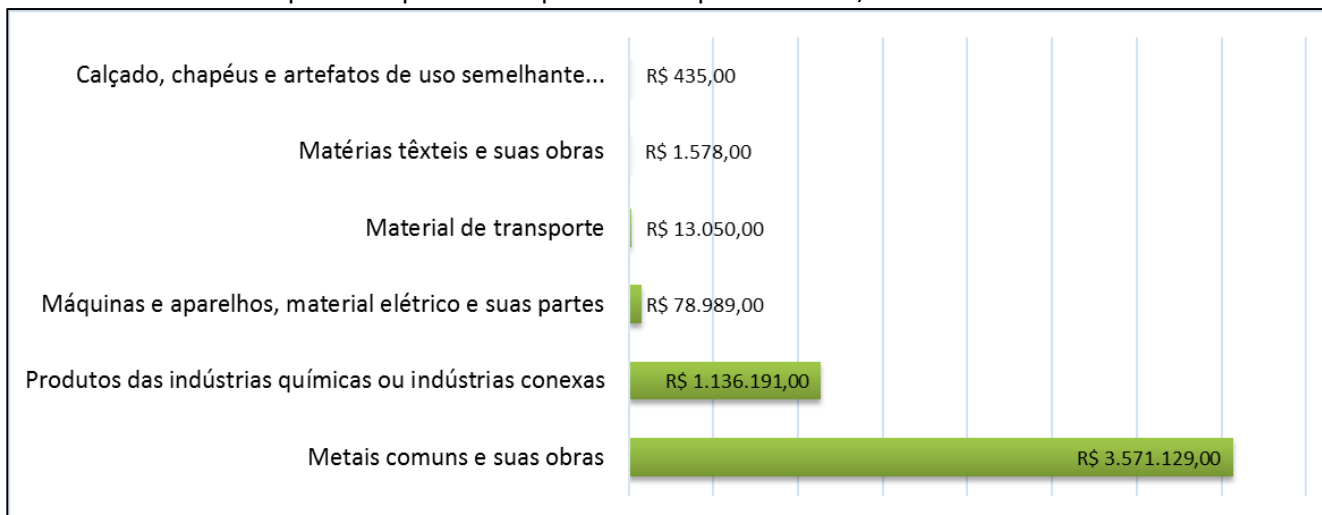
A queda nas importações em 2021 (R\$2.742.967,00) foi tão grande que causou o primeiro déficit na balança comercial em todo período analisado (-R\$760.490,00), uma possível explicação para essa grande oscilação durante todo o ano é crise mundial causada pelo coronavírus, que cria uma instabilidade comercial nos possíveis destinos de exportações, visto que o dólar permaneceu alto, ponto que é positivo para quem exporta.

A importação ainda se mostra crescente desde o mês de agosto, mesmo com o dólar a mais de R\$5,00 desde março de 2020, houve um aumento de 112% nas importações na cidade de Divinópolis se compararmos o mês de janeiro de 2020 (R\$1.953.829,00) com janeiro de 2021 (R\$4.139.462,00), essa crescente teve como principal seção os produtos do reino vegetal, acompanhando a alta da importação de Soja no Brasil a partir do mês de agosto/2020 que cresceu 3,9% no país.

Exportações

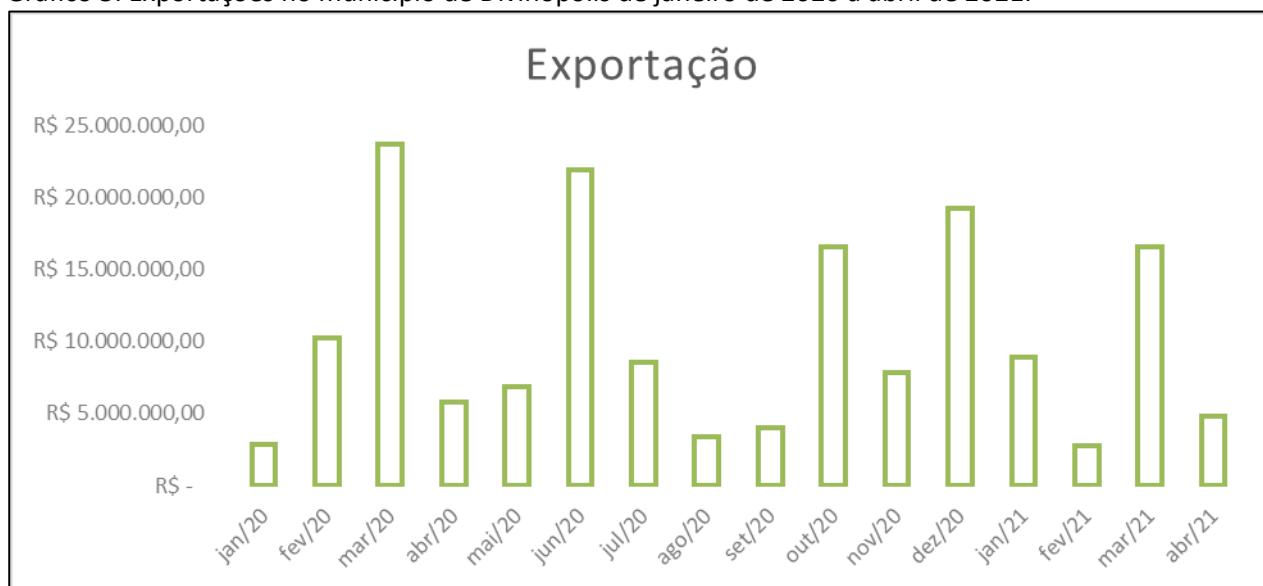
Em abril de 2021 os produtos com maior volume de exportação no município foram os metais comuns. Apesar disso, em relação ao mesmo período do ano anterior houve uma queda de 21% na taxa de exportação deste material. O Gráfico 2 aponta os produtos exportados pelo município no mês de abril/2021.

Gráfico 2: Produtos exportados pelo município de Divinópolis em abril/2021.




De forma geral, as exportações sofreram influência direta da crise econômica e a instabilidade causada pela pandemia e também alta do dólar. A primeira mudança notável foi a alta da exportação no mês de março de 2021, que obteve o valor mais alto em todo período analisado (R\$23.682.787,00), conforme mostra o gráfico 3. Um dos possíveis motivos para esse pico foi a alta do dólar, alcançando R\$5,052 no dia 16 de março de 2020, mas que já progredia em alta. Neste mês o destaque novamente foi para os Metais comuns e suas obras e o principal destino foi a América Central.

Gráfico 3: Exportações no município de Divinópolis de janeiro de 2020 a abril de 2021.



Analisando os dados de todo ano de 2020 até abril de 2021, o bloco econômico que a cidade manteve maior relação em exportações foi a Ásia (sem o Oriente Médio), e o bloco com a menor relação de exportações foi a Oceania. O gráfico 4 demonstra o volume de exportações por bloco econômico especificamente do mês de abril, no qual o destaque se deu em exportações para América do Norte.

Gráfico 4: Volume de exportação por bloco econômico no município de Divinópolis em abril/2021.

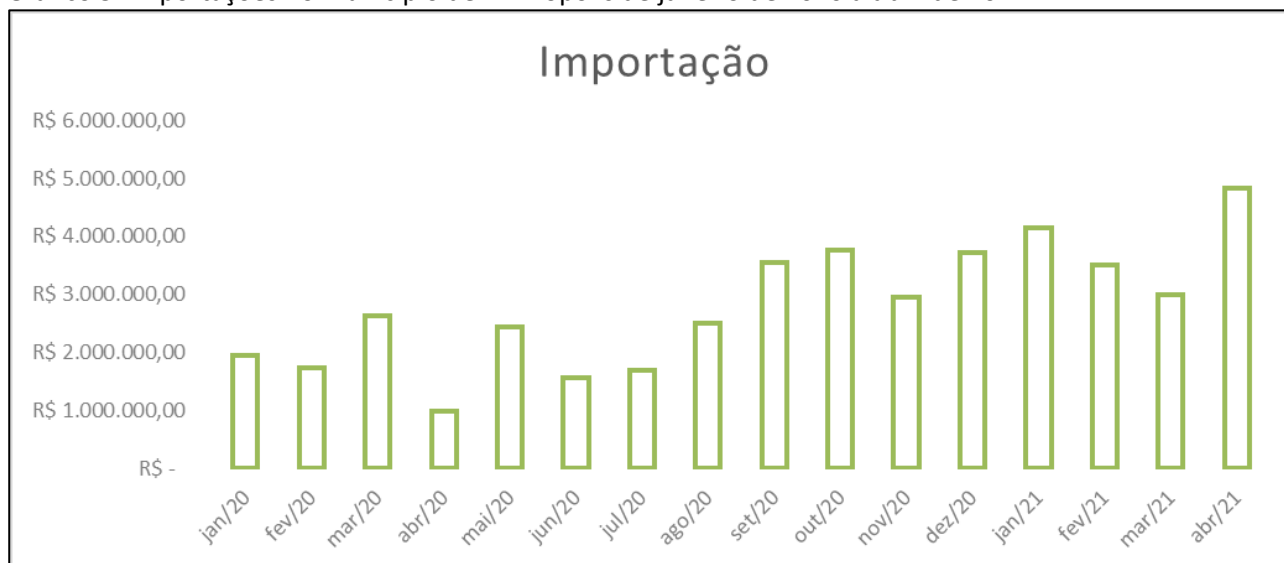


Importante pontuar também que dado o contexto de pandemia, a cidade que já possuía um forte mercado farmacêutico, em que a indústria regional tem forte atuação na exportação, se intensificou, mesmo que enfrentando as dificuldades com a falta de insumos, ausência de mão de obras e também a instabilidade comercial externa.

Importações

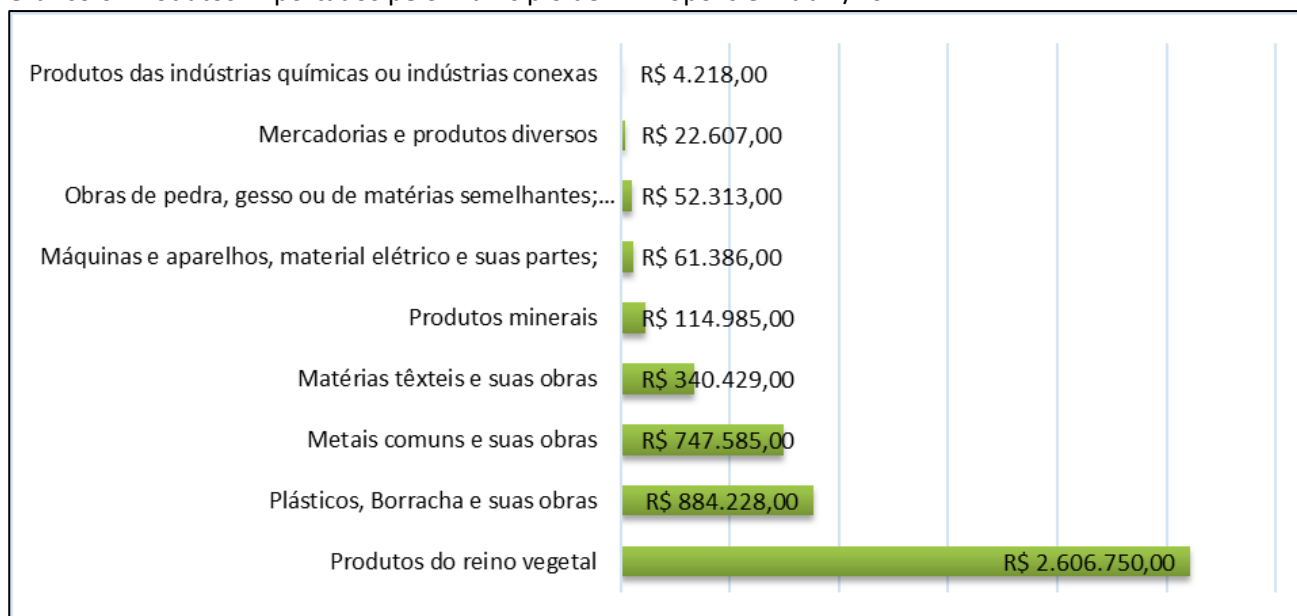
A cidade de Divinópolis registrou expansão de 395% nas importações em abril/2021, quando comparado com o mesmo período do ano anterior. Importante salientar que abril de 2020 foi o mês no qual o Brasil enfrentou as primeiras medidas de combate ao coronavírus e permaneceu praticamente todo o mês com a indústria congelada, mantendo somente serviços essenciais abertos, o que levou uma baixa considerável nas importações. Ao comparar as importações de abril de 2021 com o mês de março de 2021 houve também um aumento de 61% nas importações.

Gráfico 5: Importações no município de Divinópolis de janeiro de 2020 a abril de 2021.



Quanto aos principais produtos importados, considerando todo o período analisado, os **materiais têxteis** se apresentam como produtos de grande notoriedade na importação da cidade de Divinópolis. O Gráfico 6 aponta os produtos importados pelo município no mês de abril/2021.

Gráfico 6: Produtos importados pelo município de Divinópolis em abril/2021.

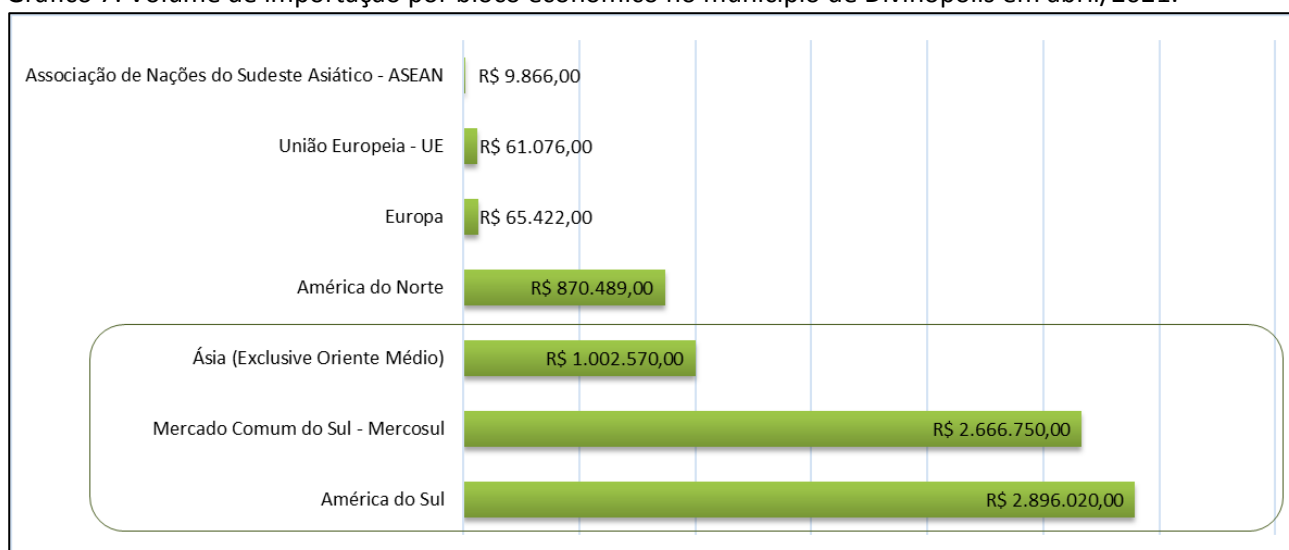


Os **metais comuns e suas obras** também se apresentam com uma participação considerável na importação, a cidade que conta com indústria produtora e comércio de aço e ferro, siderúrgicas e atacados de material de construção têm esses produtos como pauta e buscam cada vez mais insumos e produtos finais em condições cada vez melhores. Especificadamente no mês de abril de 2021, o destaque nas importações se deu nos produtos do reino vegetal.

Entre as principais origens das importações de Divinópolis, a Ásia (Exclusive Oriente Médio), continua sendo o principal fornecedor da cidade com 33% de participação no valor total de importações em todo período pesquisado. Os principais produtos adquiridos por Divinópolis vindo da Ásia são Matérias têxteis e suas obras, juntamente com equipamentos de telecomunicações e seus produtos. Complementando estas principais origens, destaca-se também o Mercosul e a América do Sul, que ficam entre as três principais origens dos produtos importados no município.

O gráfico 7 demonstra o volume de importações por bloco econômico especificamente no mês de abril, no qual o destaque se deu em importações da América do Sul.

Gráfico 7: Volume de importação por bloco econômico no município de Divinópolis em abril/2021.



Conclusão:

Tendo em vista todos os dados e informações pesquisadas, é possível notar que Divinópolis é uma cidade mais exportadora do que importadora, mas que apresenta uma taxa de importação cada vez maior, o que demonstra atividade no mercado, mas ao mesmo tempo, pode ser um alerta para o mercado interno e regiões próximas, que poderiam estar negociando esses insumos internamente.

A relação da cidade de Divinópolis com o mercado de exportações e importações é grande, tendo uma ampla cartela de seções de produtos e blocos econômicos e, mesmo diante ao cenário atual do mercado, mostrou estar em boa posição para atuação internacional, sendo com as exportações da indústria siderúrgica e farmacêutica, e as importações que fomentam o comércio e a indústria da moda.